

## 3 Way Conferences Live Webex Meeting

This year Willmott Park Primary School's 3 Way Conference sessions will be held on multiple days depending on your child's grade level.

The booking period opens at 6 pm on Friday September 3<sup>rd</sup> and closes on Thursday September 9<sup>th</sup> at 3.30pm

<b>Tuesday 14<sup>th</sup> September</b>	<b>2:00pm – 4:00pm</b>
<b>Thursday 16<sup>th</sup> September</b>	<b>10.00am - 6.00pm.</b>

The 3-Way Conference will be held via a **Live Webex Meeting** between the parent, the child and the classroom teacher.

Thursday 16<sup>th</sup> September is a Pupil Free Day, there will be NO Before and After School Care and NO Seesaw activities scheduled to complete on that day.

**Parents will need to make a booking through the Sentral for Parents app.**

### INSTRUCTIONS FOR HOW TO BOOK INTERVIEWS ON SENTRAL ARE ON FOLLOWING PAGE

تعليمات حول كيفية حجز المقابلات على SENTRAL على الصفحة التالية

\*\*\* Families who are listed on Willmott Park Primary School database as requiring an interpreter will be contacted by staff individually and given a special booking time. \*\*\*

هذا العام سوف تعقد دورات مؤتمر Way 3 في مدرسة ويلموت بارك الابتدائية في عدة أيام اعتمادا على مستوى درجة طفلك.

تفتح فترة الحجز في الساعة 6 مساء يوم الجمعة 3 سبتمبر وتغلق يوم الخميس 9 سبتمبر الساعة 3:30 مساء

<b>Tuesday 14<sup>th</sup> September</b>	<b>2:00pm – 4:00pm</b>
<b>Thursday 16<sup>th</sup> September</b>	<b>10.00am - 6.00pm.</b>


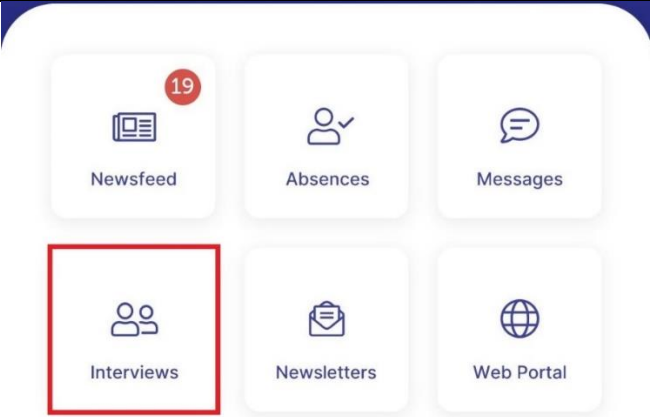
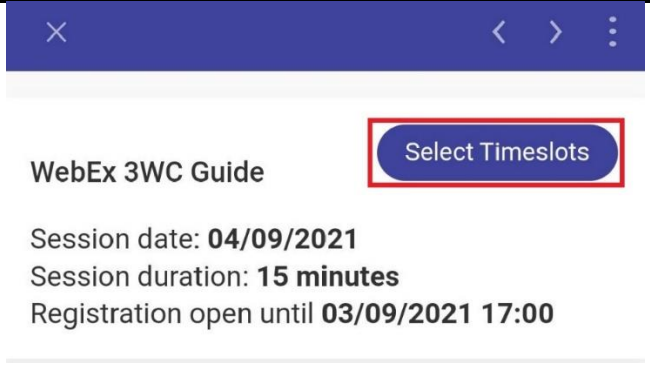
سيعقد المؤتمر الثلاثي عبر لقاء مباشر على شبكة الإنترنت بين الوالد والطفل ومعلم الفصل الدراسي.

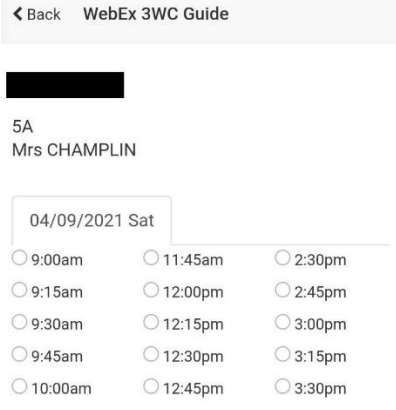
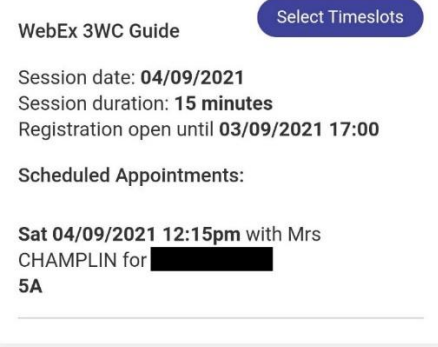
الخميس 16 سبتمبر هو يوم مجاني للتلاميذ ، سيكون هناك NO قبل وبعد الرعاية المدرسية وأنشطة NO Seesaw المقرر أن تكتمل في ذلك اليوم.

سيحتاج الآباء إلى إجراء الحجز من خلال  
**Sentral** للآباء التطبيق.

سيتم الاتصال بالعائلات المدرجة في قاعدة بيانات مدرسة ويلموت بارك الابتدائية على أنها تتطلب مترجما شفويا من قبل الموظفين بشكل فردي ويتم منحهم وقت حجز خاص. \*\*\*

## INSTRUCTIONS FOR HOW TO BOOK INTERVIEWS ON SENTRAL

<p>1. Open the Sentral for Parents App.</p>	<p>افتح تطبيق Sentral للآباء.</p>	
<p>2. Select Interviews on the bottom left-hand corner.</p>	<p>حدد المقابلات في الزاوية اليسرى السفلى.</p>	
<p>3. Press "Select Timeslots"</p>	<p>اضغط على "تحديد الأوقات الزمنية"</p>	

<p>4. For each child and class you would like to book, select a time.</p>	<p>لكل طفل وفئة ترغب في حجزها، حدد وقتنا</p>	
<p>5. Press Save Bookings and check that you have a screen similar to this.</p>	<p>اضغط على حفظ الحجوزات، وتحقق من وجود شاشة مشابهة لذلك.</p>	
<p>6. Check your registered email address for your email confirmation.</p>	<p>تحقق من عنوان بريدك الإلكتروني المسجل لتأكيد بريدك الإلكتروني.</p>	