

3 Way Conferences: How to join a WebEx booking – Mobile and iPad via Sentral

Overview

This guide will walk you through the steps to join a WebEx booking on a mobile device. This guide has been created using an Android device, but iPhones will be very similar.

It is expected that the WebEx app is already downloaded on your mobile or iPad.

Disclaimer: The WebEx join button will not be visible until Sunday evening due to the links being created after the bookings are closed.

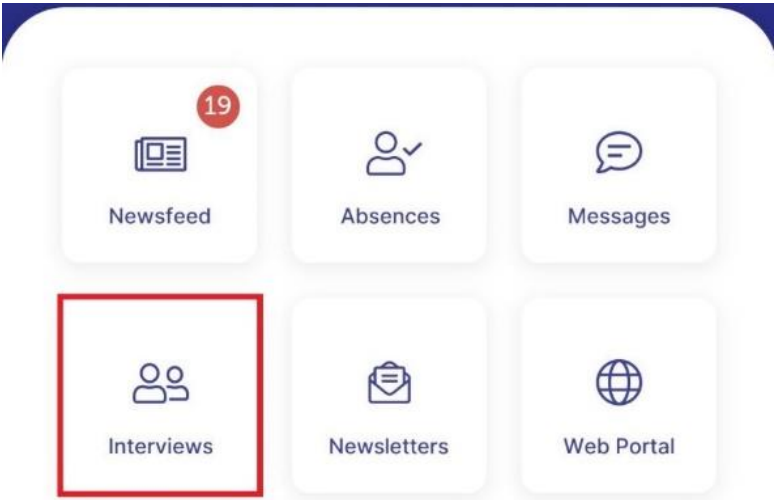
نظرة عامه

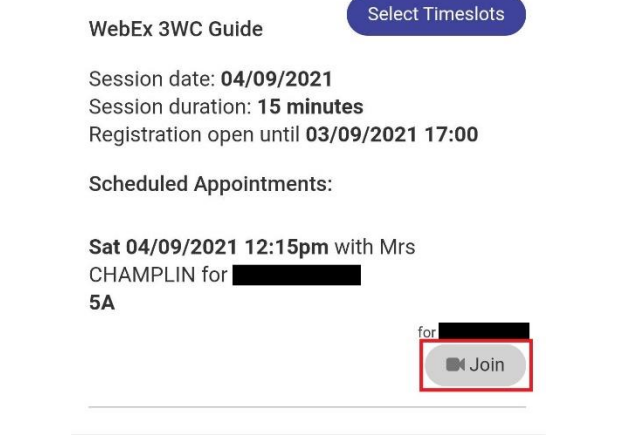
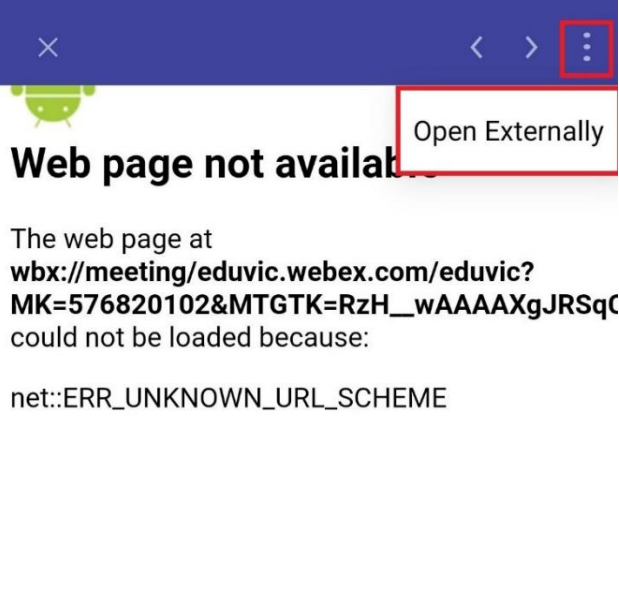
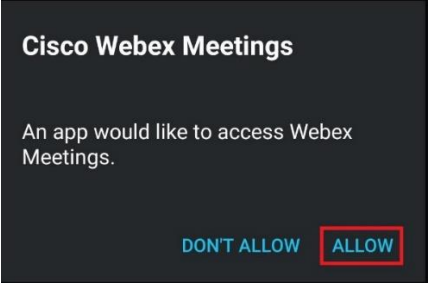
سيسير هذا الدليل معك خلال خطوات الانضمام إلى حجز WebEx على جهاز محمول. تم إنشاء هذا الدليل باستخدام جهاز Android ، ولكن أجهزة iPhone ستكون مشابهة جدا.

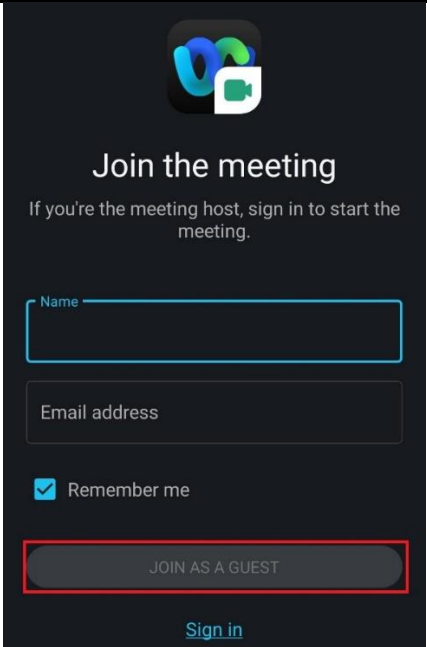
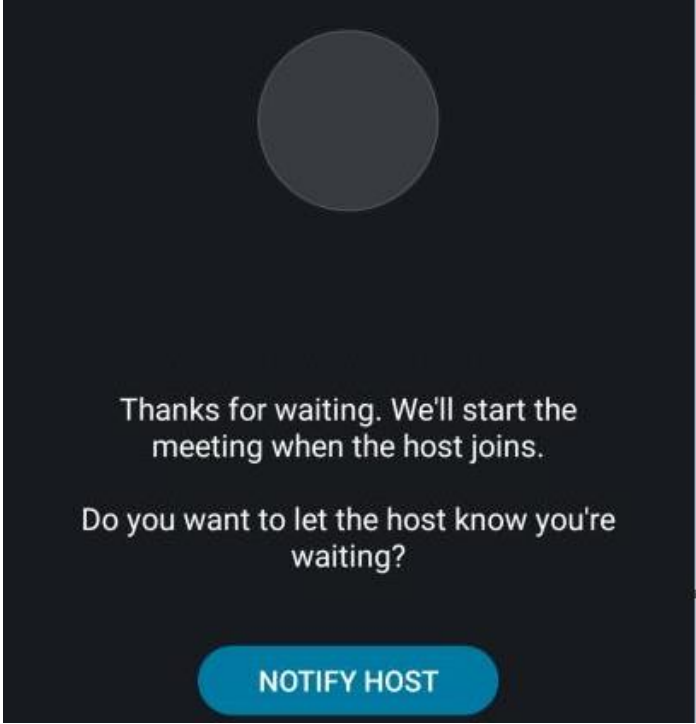
ومن المتوقع أن التطبيق WebEx تم تحميلها بالفعل على هاتفك النقال أو باد.

تنويه: لن يكون زر الانضمام WebEx مرئيا حتى مساء الأحد بسبب الروابط التي يتم إنشاؤها بعد إغلاق الحجوزات.

سيسير هذا الدليل معك خلال خطوات الانضمام إلى حجز WebEx على جهاز محمول. تم إنشاء هذا الدليل باستخدام جهاز Android ، ولكن أجهزة iPhone ستكون مشابهة جدا. ومن المتوقع أن التطبيق WebEx تم تحميلها بالفعل على هاتفك النقال أو باد. تنويه: لن يكون زر الانضمام إلى WebEx مرئيا حتى مساء الأحد بسبب الروابط التي يتم إنشاؤها بعد إغلاق الحجوزات.

Open the Sentral for Parents App	فتح تطبيق Sentral للآباء	
Press on Interviews	اضغط على المقابلات	

<p>Press the Join button</p>	<p>اضغط على الزر الانضمام</p>	
<p>If an error appears, press on the 3 dots on the top right and then press open externally</p> <p>This will not happen on all devices. If you do not see this page, do not worry.</p>	<p>في حالة ظهور خطأ، اضغط على النقاط الثلاث في أعلى اليمين ثم اضغط على فتح خارجيا</p> <p>لن يحدث هذا على جميع الأجهزة. إذا كنت لا ترى هذه الصفحة، لا تقلق.</p>	
<p>Press allow if prompted.</p>	<p>اضغط على السماح إذا تمت مطالبتك بذلك.</p>	

<p>Put in your name, and your email and the press sign in as guest</p>	<p>ضع اسمك، وبريدك الإلكتروني والصحافة تسجيل الدخول كضيف</p>	
<p>Wait in the lobby until the teacher is ready and admits you in</p>	<p>انتظر في الردهة حتى يصبح المعلم جاهزا ويعترف لك بالدخول</p>	


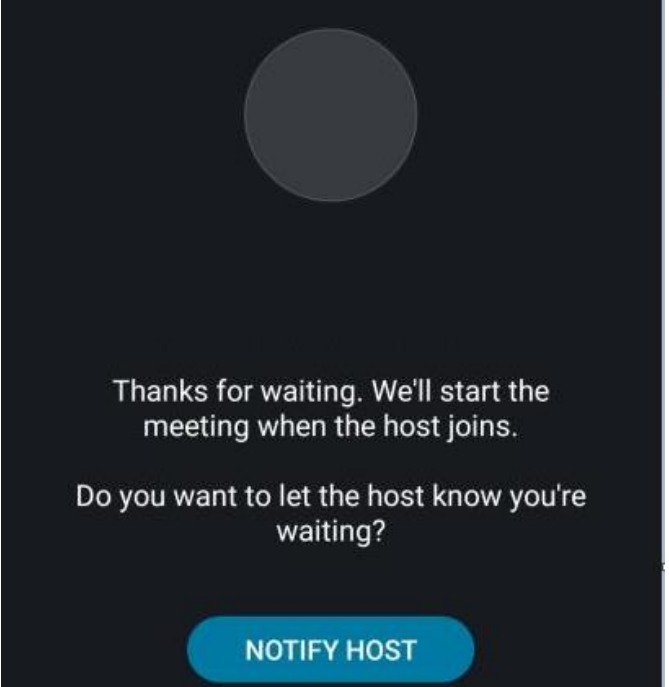
3 Way Conferences: How to join a WebEx booking – Mobile and iPad via Direct Link

Overview

This guide will walk you through the steps to join a WebEx booking on a mobile device using a direct link.

نظرة عامه

سيسير هذا الدليل معك خلال خطوات الانضمام إلى حجز WebEx على جهاز محمول باستخدام رابط مباشر.

<p>Press on the link provided by the teacher</p>	<p>اضغط على الرابط الذي يقدمه المعلم</p>	<p>https://educic.webex.com/meet/xxxxxxxxx.xxxxxxxxx.x</p>
<p>Press Webex Meet if prompted</p>	<p>اضغط على لقاء Webex إذا طلب منك ذلك</p>	
<p>Wait in the lobby until the teacher is ready and admits you in.</p> <p>There is no need to press Notify Host</p> <p>We are aware that you are in the lobby but may just be finishing up with the previous appointment.</p>	<p>انتظر في الردهة حتى يصبح المعلم جاهزا ويعترف لك في.</p> <p>لا حاجة للضغط على إعلام المضيف</p> <p>نحن ندرك أنك في الردهة ولكن قد يكون مجرد الانتهاء مع الموعد السابق.</p>	

3 Way Conferences: How to join a WebEx booking – Laptop Browser

Overview



This guide will walk you through the steps to join a WebEx meeting on a laptop.

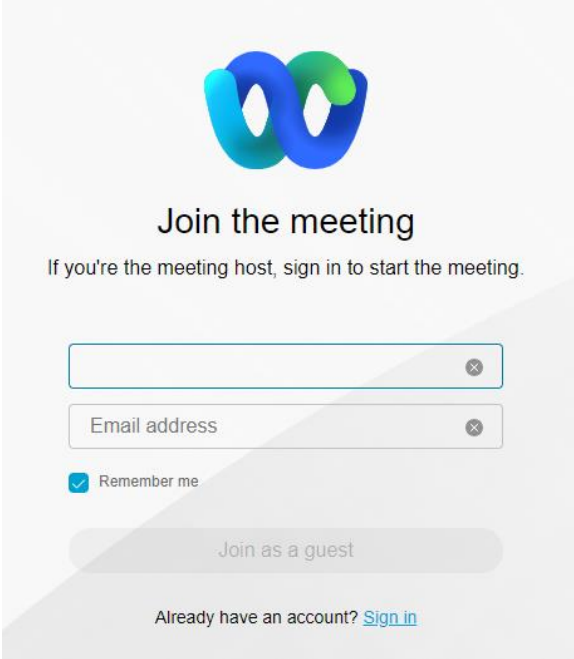
It is assumed that you do not have the WebEx meeting program installed and will be joining via the browser. If you have the program already, you do not need to join via the browser. You can use the program if you prefer.

نظرة عامه

هذا الدليل سوف ييسر لك من خلال الخطوات للانضمام إلى اجتماع WebEx على جهاز كمبيوتر محمول.

يفترض أنه لم يكن لديك برنامج الاجتماع WebEx مثبتة وسيتم الانضمام عبر المستعرض. إذا كان لديك البرنامج بالفعل، لا تحتاج إلى الانضمام عبر المتصفح. يمكنك استخدام البرنامج إذا كنت تفضل ذلك.

Open Sentral website	موقع سنترال المفتوح	https://willmottparkps.sentral.com.au/portal2/#!/login
Press on Meet the Teacher	اضغط على لقاء المعلم	
Press the Join button	اضغط على الزر الانضمام	
Press Cancel and wait 30 seconds for the screen has loaded. Press Join from your browser.	اضغط على إلغاء الأمر وانتظر 30 ثانية حتى يتم تحميل الشاشة. اضغط على الانضمام من المستعرض.	<p>Open Webex?</p> <p>https://educic.webex.com wants to open this application.</p> <p><input type="checkbox"/> Always allow educic.webex.com to open links of this type in the associated app</p> <p>Open Webex Cancel</p> <p>Don't have Webex? Download it now.</p> <p>Having trouble with the app? Join from your browser.</p>

<p>Put in your name, and your email and the press sign in as guest</p>	<p>ضع اسمك، وبريدك الإلكتروني والصحافة تسجيل الدخول كضيف</p>	
<p>Wait in the lobby until the teacher is ready and admits you in</p>	<p>انتظر في الردهة حتى يصبح المعلم جاهزا ويعترف لك بالدخول</p>	